





Einfahrten/Anfahrten Aufbaufahrzeuge (LKW) Gateways/Routes for lorry traffic

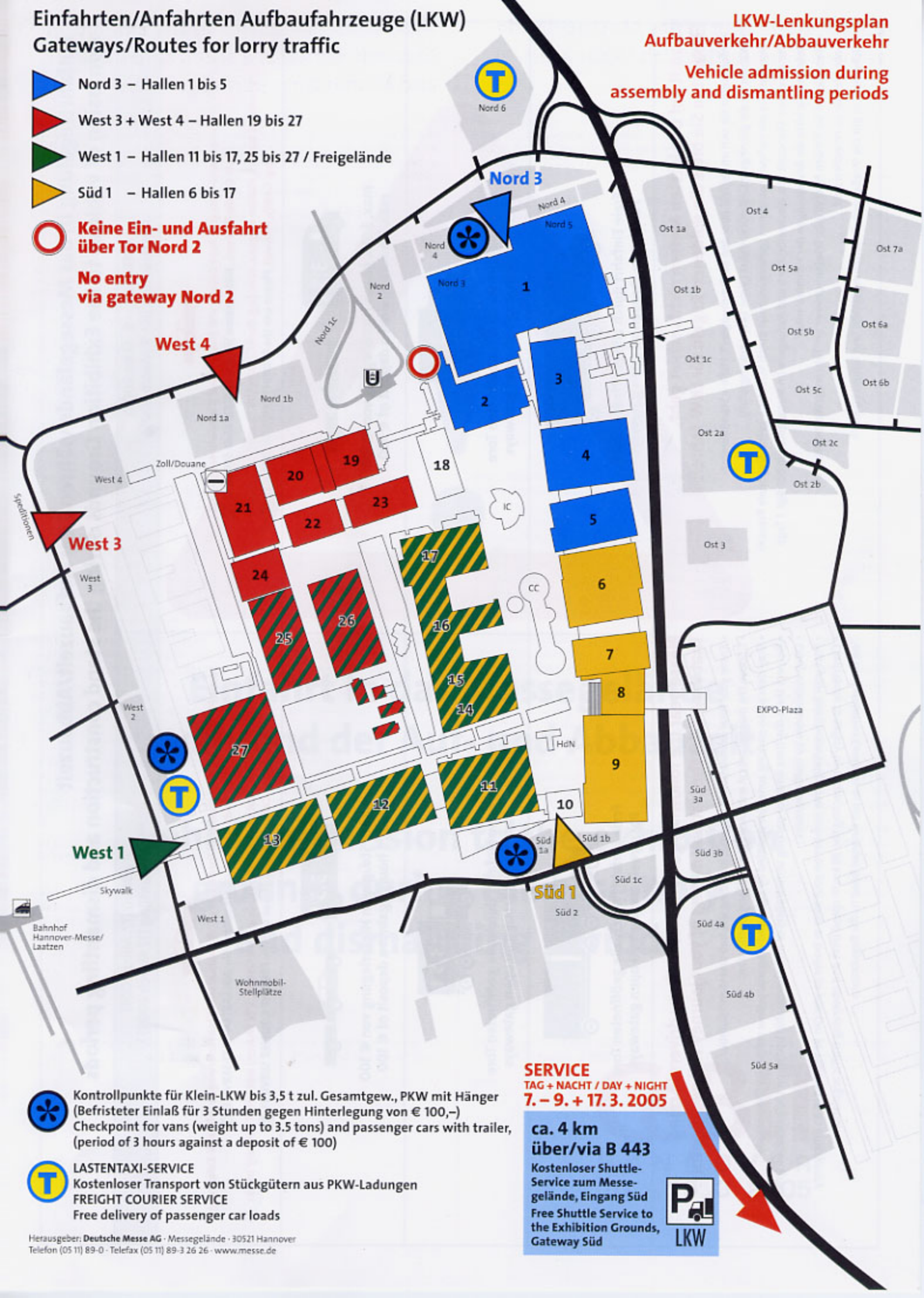
-  Nord 3 – Hallen 1 bis 5
-  West 3 + West 4 – Hallen 19 bis 27
-  West 1 – Hallen 11 bis 17, 25 bis 27 / Freigelände
-  Süd 1 – Hallen 6 bis 17


 **Keine Ein- und Ausfahrt über Tor Nord 2**


No entry via gateway Nord 2

LKW-Lenkungsplan Aufbauverkehr/Abbauverkehr

Vehicle admission during assembly and dismantling periods



 **Kontrollpunkte für Klein-LKW bis 3,5 t zul. Gesamtgew., PKW mit Anhänger**
(Befristeter Einlaß für 3 Stunden gegen Hinterlegung von € 100,-)
Checkpoint for vans (weight up to 3.5 tons) and passenger cars with trailer,
(period of 3 hours against a deposit of € 100)

 **LASTENTAXI-SERVICE**
Kostenloser Transport von Stückgütern aus PKW-Ladungen
FREIGHT COURIER SERVICE
Free delivery of passenger car loads

SERVICE
TAG + NACHT / DAY + NIGHT
7. - 9. + 17. 3. 2005

ca. 4 km über/via B 443
Kostenloser Shuttle-Service zum Messegelände, Eingang Süd
Free Shuttle Service to the Exhibition Grounds, Gateway Süd

